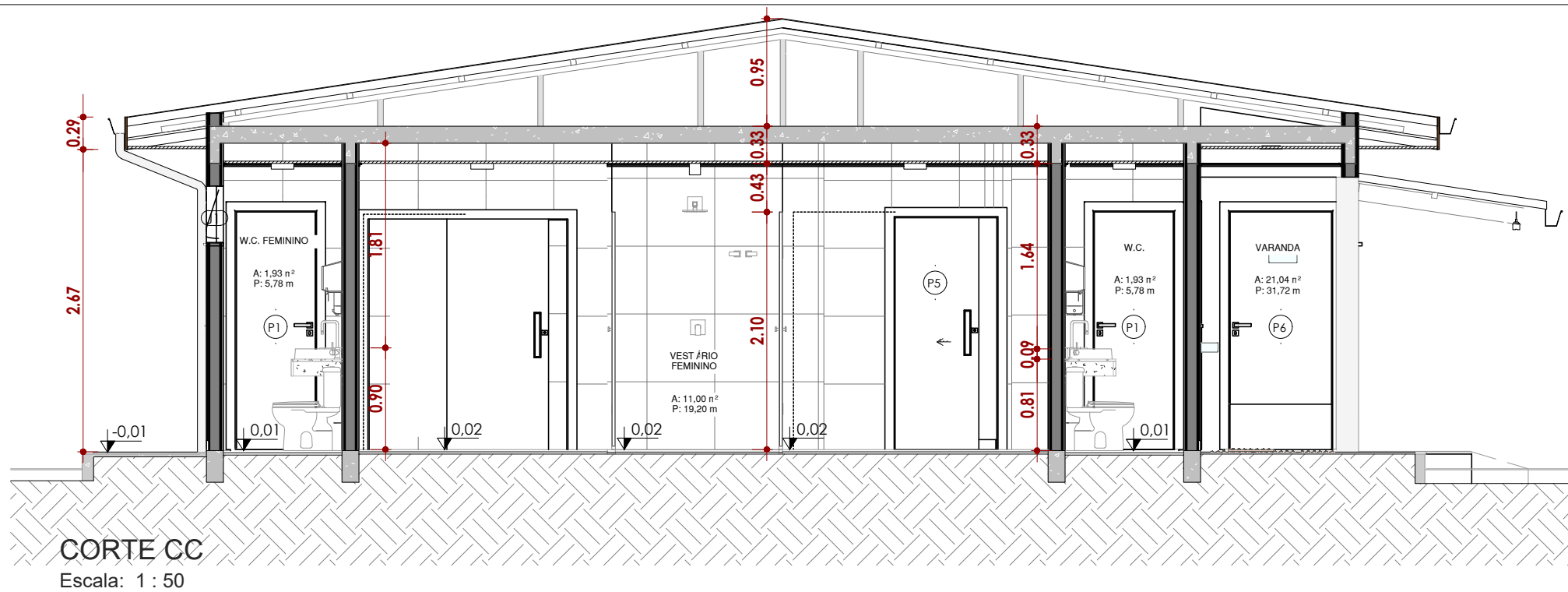
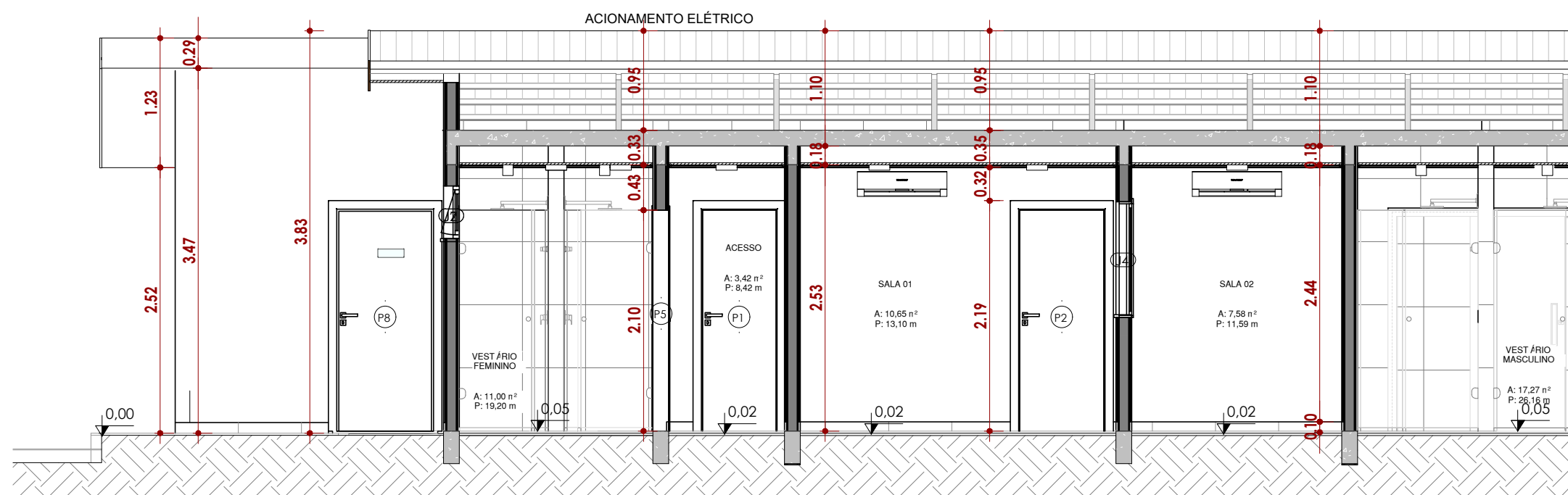


1 PLANTA BAIXA PAV. TÉRREO
Área: 143,40²
Escala: 1 : 50



CORTE CC
Escala: 1 : 50

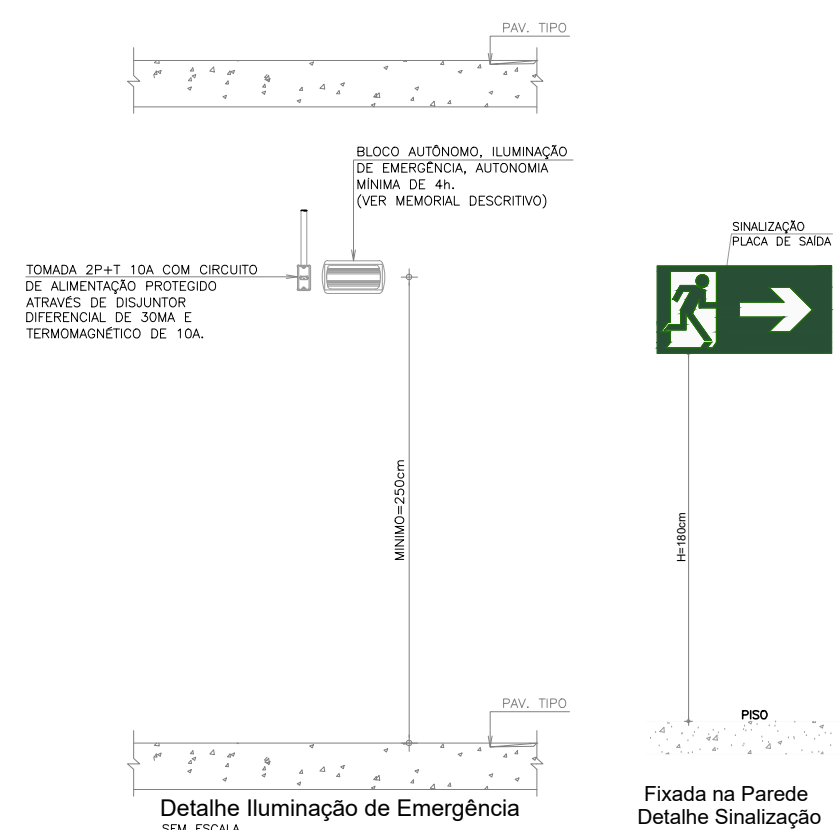


CORTE BB
Escala: 1 : 50

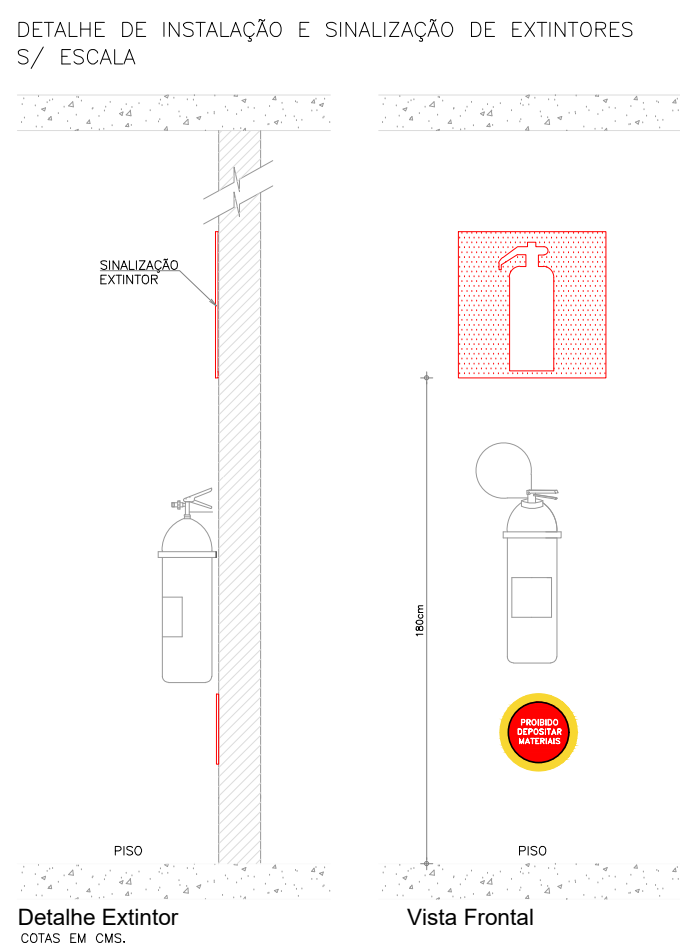
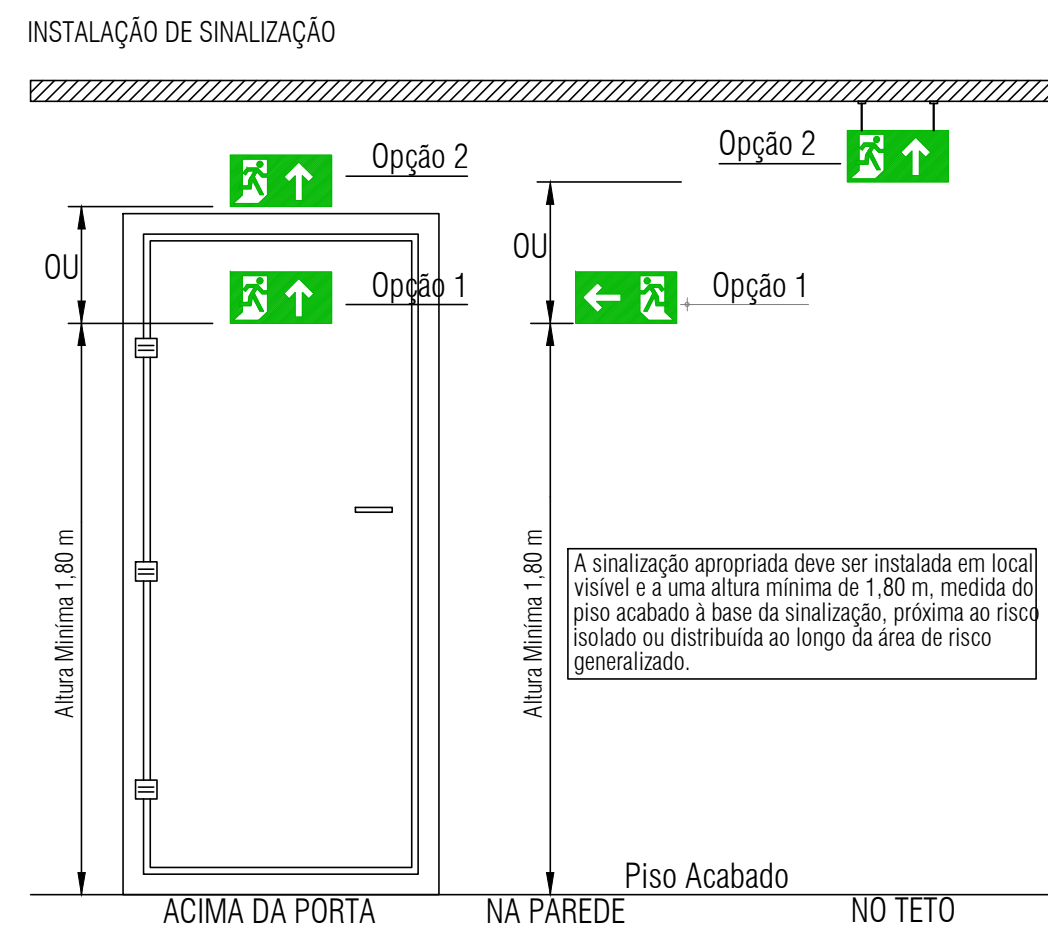
ITEM	DESCRIÇÃO
1	PORCELANATO 60x60 cm, RETIFICADO, ACABAMENTO ACETINADO, CLASSE II, E3, VI, COR CIMENTO ASSENTADO COM ARGAMASSA ACII, COM JUNTA DE 2mm OU CONFORME FICHA TÉCNICA DO FORN
2	PORCELANATO 60x60 cm, RETIFICADO, ACABAMENTO ACETINADO, CLASSE III, E3, VI, COR CIMENTO ASSENTADO COM ARGAMASSA ACII, COM JUNTA DE 2mm OU CONFORME FICHA TÉCNICA DO FORN
3	PORCELANATO 60x60 cm, RETIFICADO, ACABAMENTO EXTERNO, ANTIDERRAPANTE, CLASSE III, E3, OU SIMILAR, ASSENTADO COM ARGAMASSA ACII, COM JUNTA DE 2mm OU CONFORME FICHA TÉCNICA DO FORNECEDOR
4	PISO EM CONCRETO DESEMPENADO, CO ESPESSURA DE 7 CM, NÃO ARMADO

ITEM	DESCRIÇÃO
1	LIXAMENTO, LIMPEZA E APLICAÇÃO DE DUAS DEMÃOS DE TINTA ACRÍLICA PREMIUM, COR BRANCO SIMILAR, COM ACABAMENTO ACETINADO.
2	PORCELANATO 60x60 cm, RETIFICADO, ACABAMENTO EXTERNO, ANTIDERRAPANTE, CLASSE III, E3, VI, COR BRANCO 2mm OU CONFORME FICHA TÉCNICA DO FORNECEDOR

ITEM	DESCRIÇÃO
1	FORRO DE PVC, COR BRANCO COM MOLDURA DE PVC
2	TELHA TERMOISOLANTE REVESTIDA EM AÇO GALVANIZADO, FACE SUPERIOR EM TELHA TRAPEZÓIDAL INFERIOR EM CHAPA PLANA, REVESTIMENTO COM ESPESSURA DE 0,50 MM COM PRE-PINTURA N NÚCLEO EM POLIESTIRENO (EPS) DE 30 MM



SIMBOLOGIA	
	EXTINTOR PQ QUÍMICO 4KG CAP. EXINTORA MIN.: 2-A : 20-B-C
	SINALIZAÇÃO DE PISO PARA EQUIPAMENTOS DE COMBATE AO INCÊNDIO
	SINALIZAÇÃO SAÍDA DE EMERGÊNCIA
	SINALIZAÇÃO SAÍDA DE EMERGÊNCIA
	SINALIZAÇÃO SAÍDA DE EMERGÊNCIA
	SINALIZAÇÃO SAÍDA DE EMERGÊNCIA
	SINALIZAÇÃO SAÍDA DE EMERGÊNCIA
	INDICAÇÃO DO PAVIMENTO
	PL 02 PLACAS DE ATENÇÃO DIVERSAS
	PISO ANTIDERRAPANTE
	PONTO DE ILUMINAÇÃO DE EMERGÊNCIA TIPO PAROLETE COM LED
	PONTO DE ILUMINAÇÃO DE EMERGÊNCIA LUMINÁRIAS DE EMERGÊNCIA
	ABRIGO GLP



	FUNDO VERDE REF. PANTONE 350C PICTOGRAMA FOTOLUMINESCENTE
	FUNDO VERDE REF. PANTONE 350C TEXTO BRANCO FONTE HELVÉTICA BOLD ALTURA MÍNIMA DE 40mm PICTOGRAMA FOTOLUMINESCENTE
	FUNDO VERMELHO REF. PANTONE 485C PICTOGRAMA FOTOLUMINESCENTE
	TEXTO BRANCO FONTE HELVÉTICA BOLD
	FUNDO VERMELHO REF. PANTONE 485C TEXTO BRANCO FONTE HELVÉTICA BOLD
	FUNDO AMARELO REF. PANTONE 108C
	FUNDO PRETO REF. PANTONE 419C FUNDO AMARELO REF. PANTONE 108C
	PICTOGRAMA FOTOLUMINESCENTE

ORGÃOS PÚBLICOS:			
		NOME DA OBRA: EMPRESA BRASILEIRA DE PESQUISA AGROPECUÁRIA - EMBRAPA	
RUPP ENGENHARIA E ARQUITETURA CNPJ 45.385.131/0001-72 FONE (49) 9.9177-9340		ENDEREÇO: BR-153, KM 110, VILA TAMANDUÁ, CONCÓRDIA/SC	
		PROJETO PREVENTIVO	
DESCRIÇÃO: PLANTA BAIXA PREVENTIVA COTES E DETALHES -PLANO COMPLETO			
			
EMPRESA BRASILEIRA DE PESQUISA AGROPECUÁRIA CNPJ: 00.348.003/0001-10		EDUARDO J. B. RUPP CREA/SC: 140616-4	
DESCRIÇÃO: REV.01	ESCALA: INDICADA	DATA: ABRIL 2025	DESCRIÇÃO: 01/04